

Stereomikroskop-Sets KERN OZM-9



OZM 912/913



OZM 932/933



OZM 952/953



OZM 982/983

































Vordefinierte Stereomikroskop-Sets mit PREMIUM-Universalständer und Beleuchtung für Ihren funktionalen Arbeitsplatz

Merkmale

- Bereits vordefinierte Sets, bestehend aus einem Stereomikroskopkopf (S. 79), einem Universalständer (S. 84/85), einem Halter (S. 86), einer Ringbeleuchtung (S. 88) und einer Staubschutzhaube (S. 86) aus unserem Sortiment
- Einfach – praktisch – günstig
- Das erspart Ihnen die zeitraubende Konfiguration und die Qual der Wahl der Kombination der verschiedenen Komponenten. So erhalten Sie eine preiswerte und hoch flexible Lösung für Ihren Mikroskoparbeitsplatz

Modell	Mikroskopkopf		Ständer	Halter	Beleuchtung
	Tubus	Objektiv-Zoom			
OZM 912	Binokular (OZM 546)	0,7× - 4,5×	Teleskoparm mit Platte (OZB-A5201)	Mit Grobtrieb Verstellbare Drehstärke der Handräder (OZB-A5301)	4,5W-LED-Ringlicht (OBB-A6102)
OZM 913	Trinokular (OZM 547)	0,7× - 4,5×	Teleskoparm mit Platte (OZB-A5201)	Mit Grobtrieb Verstellbare Drehstärke der Handräder (OZB-A5301)	4,5W-LED-Ringlicht (OBB-A6102)
OZM 932	Binokular (OZM 546)	0,7× - 4,5×	Kugelgelagerter Doppelarm mit Platte (OZB-A5203)	Mit Grobtrieb Verstellbare Drehstärke der Handräder (OZB-A5301)	4,5W-LED-Ringlicht (OBB-A6102)
OZM 933	Trinokular (OZM 547)	0,7× - 4,5×	Kugelgelagerter Doppelarm mit Platte (OZB-A5203)	Mit Grobtrieb Verstellbare Drehstärke der Handräder (OZB-A5301)	4,5W-LED-Ringlicht (OBB-A6102)
OZM 952	Binokular (OZM 546)	0,7× - 4,5×	Gelenkarm mit Klemme (OZB-A5212)	Mit Grobtrieb Verstellbare Drehstärke der Handräder (OZB-A5301)	4,5W-LED-Ringlicht (OBB-A6102)
OZM 953	Trinokular (OZM 547)	0,7× - 4,5×	Gelenkarm mit Klemme (OZB-A5212)	Mit Grobtrieb Verstellbare Drehstärke der Handräder (OZB-A5301)	4,5W-LED-Ringlicht (OBB-A6102)
OZM 982	Binokular (OZM 546)	0,7× - 4,5×	Federgelenkarm mit Klemme (OZB-A6302)	Mit Grobtrieb Verstellbare Drehstärke der Handräder	4,5W-LED-Ringlicht (OBB-A6102)
OZM 983	Trinokular (OZM 547)	0,7× - 4,5×	Federgelenkarm mit Klemme (OZB-A6302)	Mit Grobtrieb Verstellbare Drehstärke der Handräder	4,5W-LED-Ringlicht (OBB-A6102)

Piktogramme

 360° rotierbarer Mikroskopkopf	 Fluoreszenzbeleuchtung für Auflichtmikroskope Mit 3W-LED-Beleuchtung und Filter	 Datenschnittstelle WLAN Zur Übertragung des Bildes an ein mobiles Anzeigergerät
 Monokulares Mikroskop Für den Einblick mit einem Auge	 Phasenkontrasteinheit Für stärkere Kontraste	 HDMI Digitalkamera Zur direkten Übertragung des Bildes an ein Anzeigergerät
 Binokulares Mikroskop Für den Einblick mit beiden Augen	 Dunkelfeldkondensor/Einheit Kontrastverstärkung durch indirekte Beleuchtung	 PC Software Zur Übertragung der Messdaten vom Gerät an einen PC
 Trinokulares Mikroskop Für den Einblick mit beiden Augen und zusätzlicher Option auf den Anschluss einer Kamera	 Polarisationseinheit Zur Polarisierung des Lichtes	 Automatische Temperaturkompensation Für Messungen zwischen 10 °C und 30 °C
 Abbe-Kondensor Mit hoher numerischer Apertur, zur Lichtbündelung und -fokussierung	 Infinity-System Unendlich korrigiertes optisches System	 Staub- und Spritzwasserschutz IPxx Die Schutzklasse ist im Piktogramm angegeben
 Halogen-Beleuchtung Für ein besonders helles und kontrastreiches Bild	 Zoomfunktion bei Stereomikroskopen	 Batterie-Betrieb Für Batterie-Betrieb vorbereitet. Der Batterietyp ist beim jeweiligen Gerät angegeben
 LED-Beleuchtung Kalt, stromsparende und besonders langlebige Leuchtquelle	 Paralleles optisches System Für Stereomikroskope, ermöglicht ein ermüdungsfreies Arbeiten	 Batterie-Betrieb wiederaufladbar Für einen wiederaufladbaren Batterie-Betrieb vorbereitet.
 Beleuchtungsart Auflicht Für intransparente Proben	 Längenmessung Im Okular eingearbeitete Skala	 Netzadapter 230V/50Hz. Serienmäßig Standard EU. Auf Bestellung auch in Standard GB, USA oder AUS auf Anfrage.
 Beleuchtungsart Durchlicht Für transparente Proben	 SD-Karte Zur Datenspeicherung	 Netzteil Im Mikroskop integriert. 230V/50Hz Standard EU. Weitere Standards, wie z. B. GB, USA oder AUS auf Anfrage.
 Fluoreszenzbeleuchtung für Stereomikroskope	 USB 2.0 Digitalkamera Zur direkten Übertragung des Bildes an einen PC	 Paketversand per Kurierdienst Die Dauer der internen Produktbereitstellung in Tagen ist im Piktogramm angegeben.
 Fluoreszenzbeleuchtung für Auflichtmikroskope Mit 100W-Hochdruckdampfampe und Filter	 USB 3.0 Digitalkamera Zur direkten Übertragung des Bildes an einen PC	

Abkürzungen

C-Mount Adapter für den Anschluss einer Kamera an Trinokulare Mikroskope	LWD Großer Arbeitsabstand	SWF Super Weitfeld (Sehfeldzahl mind. \varnothing 23 mm bei 10× Okular)
FPS Frames per second	N.A. Numerische Apertur	W.D. Arbeitsabstand
H(S)WF Hoch (Super) Weitfeld (Okular mit hohem Blickpunkt für Brillenträger)	SLR Kamera Spiegelreflex Kamera	WF Weitfeld (Sehfeldzahl bis \varnothing 22 mm bei 10× Okular)

Ihr KERN Fachhändler