

Messzellen SAUTER CP P4 · CP P1 · CP P3



**CP P4 · CP Y4**

Single-Point-Wägezellen aus eloxiertem Aluminium

STANDARD: IP 65, 1 DAY  
 OPTION: DAkkS +3 DAYS, ISO +4 DAYS

- CP P4: Genauigkeitsklasse gemäß OIML R60 C3
- CP Y4: Genauigkeitsklasse gemäß OIML R60 C2
- CE und RoHS konform
- Staub- und Spritzwasserschutz IP65 (gemäß EN 60529)
- Aluminium, eloxiert
- Geeignet für preisrechnende Waagen, Tischwaagen, Plattformwaagen etc.
- Maximale Plattformgröße 200×200 mm
- 4-Leiter-Anschluss
- Nennkennwert: 0,9 mV/V

**CP P1 · CP Y1**

Single-Point-Wägezellen aus eloxiertem Aluminium

STANDARD: IP 65, M, 1 DAY  
 OPTION: DAkkS +3 DAYS, ISO +4 DAYS

- CP P1: Genauigkeit gemäß OIML R60 C3
- CP Y1: Genauigkeit gemäß OIML R60 C2
- CE und RoHS konform
- Staub- und Spritzwasserschutz IP65 (gemäß EN 60529)
- Aluminium, eloxiert
- Geeignet für preisrechnende Waagen, Tischwaagen, Plattformwaagen etc.
- Maximale Plattformgröße 250×350 mm
- 4-Leiter-Anschluss
- Nennkennwert: 2 mV/V
- Hinweis: Ausführung gemäß OIML R60 C4 oder C5 auf Anfrage

**CP P3**

Single-Point-Wägezellen aus eloxiertem Aluminium

STANDARD: IP 65, 1 DAY  
 OPTION: DAkkS +3 DAYS, ISO +4 DAYS

- Genauigkeit gemäß OIML R60 C3
- CE und RoHS konform
- Staub- und Spritzwasserschutz IP65 (gemäß EN 60529)
- Geeignet für preisrechnende Waagen, Tischwaagen, Plattformwaagen etc.
- Maximale Plattformgröße 350×400 mm
- 4-Leiter-Anschluss
- Nennkennwert: 2 mV/V
- Hinweis: Ausführung gemäß OIML R60 C4 auf Anfrage

Modell	Nennlast	
SAUTER	kg	
CP 300-0P4	0,3	
CP 600-0P4	0,6	

Modell	Nennlast	
SAUTER	kg	
<b>ECO Bauform (ohne Bauartzulassung)</b>		
CP 300-0Y4 <small>NEW</small>	0,3	
CP 1500-0Y4 <small>NEW</small>	1,5	
CP 3000-0Y4 <small>NEW</small>	3	

NEW Neues Modell

Modell	Nennlast	
SAUTER	kg	
CP 3-3P1	3	
CP 5-3P1	5	
CP 6-3P1	6	
CP 8-3P1	8	
CP 10-3P1	10	
CP 15-3P1	15	
CP 20-3P1	20	
CP 30-3P1	30	
CP 35-3P1	35	
CP 40-3P1	40	
CP 50-3P1	50	

Modell	Nennlast	
SAUTER	kg	
<b>ECO Bauform (ohne Bauartzulassung)</b>		
CP 3-2Y1 <small>NEW</small>	3	
CP 5-2Y1 <small>NEW</small>	5	
CP 10-2Y1 <small>NEW</small>	10	
CP 15-2Y1 <small>NEW</small>	15	
CP 20-2Y1 <small>NEW</small>	20	
CP 30-2Y1 <small>NEW</small>	30	







































NEW Neues Modell

Modell	Nennlast	
SAUTER	kg	
CP 50-3P3	50	
CP 75-3P3	75	



Tipp: Weitere Details und technisches Datenblatt sowie umfangreiches Zubehör siehe Internet

## Piktogramme

 <b>Justierprogramm CAL:</b> Zum Einstellen der Genauigkeit. Externe Justierreferenz notwendig	 <b>Datenschnittstelle WLAN:</b> Zur Datenübertragung von Waage/ Messinstrument zu Drucker, PC oder anderen Peripheriegeräten	 <b>Staub- und Spritzwasserschutz IPxx:</b> Die Schutzklasse ist im Piktogramm angegeben.
 <b>Kalibrier-Block:</b> Standard zur Justierung bzw. Richtigstellung des Messgerätes	 <b>Datenschnittstelle Infrarot:</b> Zur Datenübertragung von Messinstrument zu Drucker, PC oder anderen Peripheriegeräten	 <b>ZERO:</b> Rücksetzen der Anzeige auf 0
 <b>Peak-Hold-Funktion:</b> Erfassung des Spitzenwertes innerhalb eines Messprozesses	 <b>Steuerausgang (Optokoppler, Digital I/O):</b> Zum Anschluss von Relais, Signallampen, Ventilen etc.	 <b>Batterie-Betrieb:</b> Für Batterie-Betrieb vorbereitet. Der Batterietyp ist beim jeweiligen Gerät angegeben
 <b>Scan-Modus:</b> Kontinuierliche Messdatenerfassung und -anzeige im Display	 <b>Schnittstelle Analog:</b> Zum Anschluss eines geeigneten Peripheriegerätes zur analogen Messwertverarbeitung	 <b>Akku-Betrieb:</b> Wiederaufladbares Set
 <b>Push and Pull:</b> Das Messgerät kann Zug- und Druckkräfte erfassen	 <b>Analogausgang:</b> zur Ausgabe eines elektrisches Signals in Abhängigkeit der Belastung (z. B. Spannung 0 V – 10 V oder Stromstärke 4 mA – 20 mA)	 <b>Netzadapter:</b> 230V/50Hz. Serienmäßig Standard EU. Auf Bestellung auch in Standard GB, AUS oder USA lieferbar
 <b>Längenmessung:</b> Erfasst die geometrischen Abmessungen eines Prüfbobjekts bzw. die Bewegungslänge eines Prüfvorgangs	 <b>Statistik:</b> Das Gerät berechnet aus den gespeicherten Messwerten statistische Daten, wie Durchschnittswert, Standardabweichung etc.	 <b>Netzteil:</b> Integriert, 230V/50Hz in EU. Weitere Standards, wie z. B. GB, USA, AUS auf Anfrage
 <b>Fokus-Funktion:</b> Erhöht die Messgenauigkeit eines Geräts innerhalb eines bestimmten Messbereichs	 <b>PC Software:</b> Zur Übertragung der Messdaten vom Gerät an einen PC	 <b>Motorisierter Antrieb:</b> Die mechanische Bewegung erfolgt durch einen Elektromotor
 <b>Interner Speicher:</b> Zur Sicherung von Messwerten im Gerätespeicher	 <b>Drucker:</b> An das Gerät kann ein Drucker zum Ausdruck der Messdaten angeschlossen werden	 <b>Motorisierter Antrieb:</b> Die mechanische Bewegung erfolgt durch einen Schrittsynchronmotor (Stepper)
 <b>Datenschnittstelle RS-232:</b> Bidirektional, zum Anschluss von Drucker und PC	 <b>Netzwerkschnittstelle:</b> Zum Anschluss der Waage/des Messinstruments an ein Ethernet-Netzwerk.	 <b>Fast-Move:</b> Die gesamte Verfahrlänge kann durch eine einzig Hebelbewegung umfasst werden
 <b>Profibus:</b> Zur Übertragung von Daten z. B. zwischen Waagen, Messzellen, Steuerungen und Peripheriegeräten über weite Strecken. Geeignet für sichere, schnelle, fehlertolerante Datenübertragung. Wenig anfällig für magnetische Störeinflüsse.	 <b>KERN Communication Protocol (KCP):</b> Ist ein standardisierter Schnittstellen-Befehlssatz für KERN-Waagen und andere Instrumente, der das Abrufen und Steuern aller relevanten Parameter und Gerätefunktionen erlaubt. KERN Geräte mit KCP kann man so ganz einfach in Computer, Industriesteuerungen und andere digitale Systeme integrieren.	 <b>Eichung:</b> Die Dauer der Eichung in Tagen ist im Piktogramm angegeben
 <b>Profinet:</b> Ermöglicht den effizienten Datenaustausch zwischen dezentralen Peripheriegeräten (Waagen, Messzellen, Messinstrumenten etc.) und einer Steuerungseinheit (Controller). Besonders vorteilhaft beim Austausch von komplexen Messwerten, Geräte-, Diagnose- und Prozessinformationen. Einsparpotential durch kürzere Inbetriebnahme- zeiten und Geräteintegrationen möglich	 <b>GLP/ISO-Protokoll:</b> Von Messwerten mit Datum, Uhrzeit und Seriennummer. Nur mit SAUTER-Druckern	 <b>DAkKS-Kalibrierung:</b> Die Dauer der DAkKS-Kalibrierung in Tagen ist im Piktogramm angegeben
 <b>Datenschnittstelle USB:</b> Zum Anschluss des Messinstruments an Drucker, PC oder andere Peripheriegeräte	 <b>Maßeinheiten:</b> Per Tastendruck umschaltbar z. B. auf nichtmetrische Einheiten. Weitere Details siehe Internet	 <b>Werkskalibrierung:</b> Die Dauer der Werkskalibrierung in Tagen ist im Piktogramm angegeben
 <b>Datenschnittstelle Bluetooth*:</b> Zur Datenübertragung von Waage/des Messinstruments zu Drucker, PC oder anderen Peripheriegeräten	 <b>Messen mit Toleranzbereich (Grenzwertfunktion):</b> Oberer und unterer Grenzwert programmierbar. Der Messvorgang wird durch ein akustisches oder optisches Signal unterstützt, siehe jeweiliges Modell	 <b>Paketversand per Kurierdienst:</b> Die Dauer der internen Produktbereitstellung in Tagen ist im Piktogramm angegeben
		 <b>Palettenversand per Spedition:</b> Die Dauer der internen Produktbereitstellung in Tagen ist im Piktogramm angegeben

\*Der Name *Bluetooth*® und die Logos sind eingetragene Warenzeichen und gehören der Bluetooth SIG, Inc.. Jedwede Verwendung dieser Warenzeichen durch die KERN & SOHN GmbH erfolgt unter Lizenz. Andere Warenzeichen oder Markennamen sind eingetragene Warenzeichen ihrer jeweiligen Besitzer.

Ihr KERN Fachhändler