

# TS 301



**A300073**

## Technische Angaben











---

- Bezeichnung: • **Servier-/Transportwagen TS 301 mit 3 Ebenen**
- Art.-Nr.: • **A300073**
- Material: • Chromnickelstahl
- Ausführung: • Rahmen: aus Rundrohr Ø 25,8 mm;  
Borde: 3, Maße, je: B 827 x T 510 mm  
4 gummbereifte Lenkrollen, Ø 100 mm  
je 1 Radpuffer, 2 Lenkrollen mit Feststellern  
Bausatz, einfache Montage
- Abmessungen: • B 920 x T 600 x H 945 mm
- Tragfähigkeit max.: • 90 kg, 30 kg pro Bord
- Abstand zwischen den Borden: • 265 mm
- Gewicht: • 13,4 kg
- 

Technische Änderungen vorbehalten!

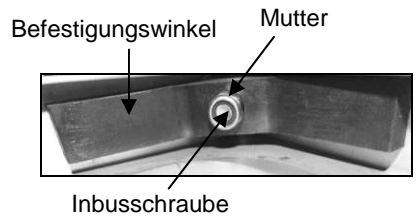
- Packen Sie die einzelnen Teile aus und entsorgen Sie umweltgerecht das Verpackungsmaterial.
- Kontrollieren Sie die Lieferung auf Vollständigkeit anhand folgender Liste.

## Lieferumfang / Teilebezeichnung

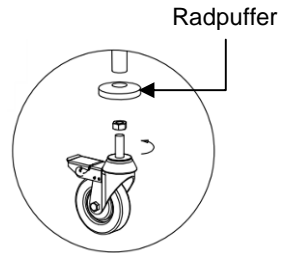
Bauteile	Menge	Bezeichnung
	3	Borde
	2	Bügel
	2	Lenkrollen ohne Feststeller
	2	Lenkrollen mit Feststellern
	4	Radpuffer
	12	Befestigungswinkel
	12	Inbusschrauben
	12	Kontermutter
	1	Inbusschlüssel
	1	Maulschlüssel

## Montage

1. Beginnen Sie den Aufbau des Servier-/Transportwagens mit der Befestigung der Borde an den Bügeln.  
Legen Sie die Befestigungswinkel von innen in die Ecken der Borde. Schrauben Sie diese mit Hilfe des Inbuss- und Maulschlüssels mit den beiliegenden Inbusschrauben und Muttern an den Bügeln fest.



2. Legen Sie den Servier-/Transportwagen auf die Seite und befestigen Sie die Radpuffer an den Bügeln. Schrauben Sie dann die Lenkrollen in die Bügel.



3. Stellen Sie den Servier-/Transportwagen vorsichtig auf den Boden und stellen Sie sicher, dass die vier Lenkrollen den Boden berühren. Sie können die Nivellierung des Servier-/Transportwagens mit Hilfe der Lenkrollen vornehmen, indem Sie diese ein- oder ausdrehen. Fixieren Sie diese nun mit Hilfe der Kontermuttern.



### HINWEIS!

**Entfernen Sie die Schutzfolie nach der Montage!**

4. Wenn Sie den Servier-/Transportwagen am gewünschten Platz aufgestellt haben, sichern Sie die Feststeller an den Lenkrollen, damit der Servier-/Transportwagen nicht versehentlich verschoben oder umgekippt werden kann.

## Reinigungshinweise

- Reinigen Sie den Servier-/Transportwagen regelmäßig mit einem feuchten, weichen Tuch und mildem Reiniger.
- Benutzen Sie niemals grobe Reiniger, welche die Oberfläche des Servier-/Transportwagens zerkratzen können.
- Trocknen Sie den Servier-/Transportwagen mit einem weichen Tuch ab.

Bartscher GmbH  
Franz-Kleine-Str. 28  
33154 Salzkotten  
Germany

Tel.: +49 (0) 5258 971-0    **Service-Hotline: 0180 5 971 197**  
Fax: +49 (0) 5258 971-120 (14ct/Min. aus dem deutschen Festnetz)