




▶ Gläserspülmaschine inklusive Reinigungs-
kit

✓ Für Reiniger und Klarspüler



▶ Leistung/h: Bis 45 Körbe

▶ Laufzeit: 90 / 120 / 150 Sekunden

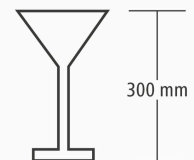


▶ Tankinhalt: 8 Liter

▶ Tankheizung: 0,6 kW

▶ Boilerheizung: 2,6 kW

▶ Gläserhöhe max.: 300 mm



▶ Laugenpumpe

▶ Reinigerdosierpumpe

▶ Klarspüldosierpumpe

▶ Wasserenthärter

▶ Kaltnachspülung


▶ Selbstreinigung

▶ Wir empfehlen einen Warmwasseran-
schluss

Die Gläserspülmaschine mit einer platzsparenden Lösung für kleine Küchen und Spülküchen – Dank des vorgebauten Reinigungs-kits mit integrierten Kanistern für Reinigungsmittel und Klarspüler wird in der Küche kein weiterer Platz für Spülmaschinenzubehör wie Kanister und Schläuche benötigt.

- | | | | |
|---------------------------------|-------------------------|--------------------------------------|--|
| • Tür doppelwandig: | Ja | • Wichtiger Hinweis: | - |
| • Unterbaufähig: | Ja | • Display-Anzeige: | Boilertemperatur
Fehlermeldungen
Programm-Code
Tanktemperatur
Wartungsanzeige |
| • Gläser-Höhe max.: | 300 mm | • Leistung / Stunde max.: | 40 Körbe |
| • Anschlusswert: | 3,4 kW 230 V 50 Hz | • Inklusive: | 1 Ablaufschlauch
1 Besteckkorb
1 Einfülltrichter für Salz
1 Zulaufschlauch
1 Gläserkorb
1 Universalkorb |
| • Geräte-Anschluss: | Steckerfertig | • Eigenschaften: | Flächensieb |
| • Boilerheizung: | 2,6 kW | • Reinigungs-kit beste-
hend aus: | 1 Kanister für Klarspüler
1 Kanister für Reiniger |
| • Tankheizung: | 0,6 kW | • Anlieferungszustand: | Fertig montiert |
| • Trockenlaufschutz: | Ja | • Maße: | B 465 x T 620 x H 677 mm |
| • Kontrollleuchte: | - | • Gewicht: | 36,6 kg |
| • Ein-/Ausschalter: | Ja | | |
| • Laugenpumpe: | Ja | | |
| • Wasserenthärter: | Ja | | |
| • Klarspüldosierpumpe: | Ja | | |
| • Türkontaktschalter: | Ja | | |
| • Sicherheitsthermostat: | Ja | | |
| • Reinigerdosierpumpe: | Ja | | |
| • Korb-Maße: | 400 x 400 mm | | |
| • Laufzeit: | 90 / 120 / 150 Sekunden | | |
| • Selbstreinigung: | Ja | | |
| • Kalt-Nachspülung: | Ja | | |
| • Doppelwandig: | Ja | | |
| • Tankinhalt: | 8 Liter | | |
| • Wasserdruck: | 2 - 4 bar | | |
| • Wasserzulauf: | G 3/4" M | | |
| • Wasserverbrauch bei 2
bar: | 1,6 Liter / Spülgang | | |
| • Wasserablauf: | Ø 18 mm | | |
| • Wasserzulauftempera-
tur: | 15 °C bis 60 °C | | |
| • Anzahl Waschprogram-
me: | 3 | | |
| • Material: | Edelstahl | | |

Universalkorb 400x400x135



- Korbgröße: 400 x 400 mm
- Anzahl Fächer: 1
- Farbe: Grau
- Ausführung: Eben
- Geeignet für: Gläser
Tassen
- Wichtiger Hinweis: -
- Innenhöhe: 107 mm
- Stapelbar: Ja
- Material: Kunststoff
- Maße: B 400 x T 400 x H 135 mm

Art.-Nr. 109325
GTIN 4015613468303

Gläserkorb 400x400x185



- Korbgröße: 400 x 400 mm
- Anzahl Fächer: 4
- Farbe: Weiß
- Ausführung: Geeignet
- Geeignet für: Gläser
Tassen
- Wichtiger Hinweis: -
- Stapelbar: Nein
- Material: Stahl
Beschichtet
- Innenhöhe: 150 mm

Art.-Nr. 109327
GTIN 4015613468327

Spülmaschinenreiniger F10L



- Ausgelegt für: Gewerbliche Spülmaschinen
- Inhalt: 10 Liter
- Ausführung: Flüssig
- HACCP-konform: Ja
- Chlorfrei: Ja
- Phosphatfrei: Ja
- Inklusive: -
- Anwendung: Anwendungskonzentrationen: In Abhängigkeit von der Wasserhärte 1 - 3 g pro Liter Wasser
Dosierung über ein automatisches Dosiersystem

Art.-Nr. 173270
GTIN 4015613773315

Klarspüler F10L



- Ausführung: Flüssig
- HACCP-konform: Ja
- Chlorfrei: Ja
- Phosphatfrei: Ja
- Inklusive: -
- Inhalt: 10 Liter
- Ausgelegt für: Gewerbliche Spülmaschinen
Haushaltsspülmaschinen
Kombidämpfer mit Klarspülprogramm

Art.-Nr. 173272
GTIN 4015613767901

Tellerkorb 400x400x120



- Korbgröße: 400 x 400 mm
- Farbe: Weiß
- Ausführung: Tellerhalterungen
- Geeignet für: Teller
- Wichtiger Hinweis: -
- Anzahl Fächer: 16
- Innenhöhe: 52 mm
- Stapelbar: Nein
- Material: Stahl
Beschichtet
- Maße: B 400 x T 400 x H 120 mm

Art.-Nr. 109326
GTIN 4015613468310

Wasserenthärtungsanlage WEH1600



- Anschlusswert: 0,006 kW | 230 V | 50/60 Hz
- Digital-Anzeige: Ja
- Wasserzulauftemperatur von: 5 °C
- Wasserzulauftemperatur bis: 35 °C
- Regeneration: Zeitraum
- Wasseranschluss: 3/4"
- Farbe: Weiß
- Leistungskapazität: 1.600 Liter / Tag bei 10° d (Gesamthärte)
- Material: Kunststoff
- Wichtiger Hinweis: -
- Anschlusskapazität: 1 Gerät

Art.-Nr. 109952
GTIN 4015613797762