



- ▶ Korb-Maße: 350 x 350 mm
- ▶ Gläserhöhe max.: 260 mm



- ▶ Leistung/h: 30 Körbe
- ▶ Laufzeit: 120 Sekunden

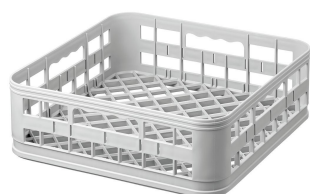
- ▶ Spülmaschine inklusive
  - ✓ Klarspüldosierpumpe
  - ✓ Laugenpumpe
  - ✓ Reinigerdosierpumpe

- ▶ Einfache Bedienbarkeit
- ▶ Wir empfehlen einen Warmwasseranschluss bis 60°C
- ▶ Reinigung von Tassen, Untertassen, Gläsern und Bechern auch im Thekenbereich

Die bodenständige Spülmaschine konzentriert sich durch einfache Bedienbarkeit aufs Wesentliche – Sauberkeit und Zuverlässigkeit in kompakter Form.

- |   |   |
|---|---|
| <ul style="list-style-type: none"> <li>• Tür doppelwandig: Ja</li> <li>• Unterbaufähig: Ja</li> <li>• Gläser-Höhe max.: 260 mm</li> <li>• Anschlusswert: 2,59 kW   230 V   50 Hz</li> <li>• Geräte-Anschluss: 1 NAC</li> <li>• Boilerheizung: 2,4 kW</li> <li>• Tankheizung: 1,25 kW</li> <li>• Trockenlaufschutz: Ja</li> <li>• Kontrollleuchte: Ja</li> <li>• Ein-/Ausschalter: Ja</li> <li>• Laugenpumpe: Ja</li> <li>• Wasserenthärter: Nein</li> <li>• Klarspüldosierpumpe: Ja</li> <li>• Türkontaktschalter: Ja</li> <li>• Sicherheitsthermostat: Ja</li> <li>• Reinigerdosierpumpe: Ja</li> <li>• Korb-Maße: 350 x 350 mm</li> <li>• Laufzeit: 120 Sekunden</li> <li>• Leistung / Stunde max.: 30 Körbe</li> </ul> | <ul style="list-style-type: none"> <li>• Anzahl Waschprogramme: 1</li> <li>• Display-Anzeige: -</li> <li>• Material: Edelstahl</li> <li>• Inklusive: 1 Besteckköcher<br/>2 Universalkörbe<br/>1 Untertasseneinsatz<br/>1 Wasserzulaufschlauch<br/>1 Wasserablaufschlauch</li> <li>• Maße: B 410 x T 480 x H 672 mm</li> <li>• Gewicht: 31,8 kg</li> </ul> |
| <ul style="list-style-type: none"> <li>• Selbstreinigung: Nein</li> <li>• Kalt-Nachspülung: Nein</li> <li>• Doppelwandig: Ja</li> <li>• Tankinhalt: 12 Liter</li> <li>• Wasserverbrauch bei 2 bar: 1,4 Liter / Spülgang</li> <li>• Wasserdruck: 2 - 4 bar</li> <li>• Wasserzulauf: 3/4"</li> <li>• Wasserablauf: Ø 20 mm</li> <li>• Wasserzulauftemperatur: 5 °C bis 60 °C</li> </ul>   |   |

### Universalkorb 350x350x110



- Korbgröße: 350 x 350 mm
- Anzahl Fächer: 1
- Farbe: Grau
- Ausführung: Eben
- Geeignet für: Gläser  
Tassen
- Wichtiger Hinweis: -
- Innenhöhe: 103 mm
- Stapelbar: Ja
- Material: Kunststoff
- Maße: B 350 x T 350 x H 110 mm

Art.-Nr. 110312  
GTIN 4015613432007


### Universalkorb 350x350x170



- Korbgröße: 350 x 350 mm
- Anzahl Fächer: 1
- Farbe: Weiß
- Ausführung: Eben
- Geeignet für: Gläser  
Tassen
- Wichtiger Hinweis: -
- Innenhöhe: 143 mm
- Stapelbar: Nein
- Material: Stahl  
Beschichtet

Art.-Nr. 110311  
GTIN 4015613586564


### Besteckköcher für Spülmaschinen



- Farbe: Grau
- Wichtiger Hinweis: -
- Material: Kunststoff
- Durchmesser: 107 mm
- Maße: B 107 x T 107 x H 119 mm
- Gewicht: 0,1 kg

Art.-Nr. 110318  
GTIN 4015613432021

### Untertasseneinsatz zu Spülkorb



- Wichtiger Hinweis: -
- Material: Stahl  
Beschichtet
- Anzahl Fächer: 14
- Maße: B 300 x T 100 x H 90 mm
- Gewicht: 0,2 kg

Art.-Nr. 110317  
GTIN 4015613432014

### Gläserpoliermaschine



- Anzahl Polierköpfe: 5
- Anschlusswert: 1,1 kW | 230 V | 50 Hz
- Politur-/Trocknungs-Art: Mikrofaser-Polierkopftücher mit Heißluftgebläse
- Eigenschaften: Mikrofaser-Polierkopftücher abnehmbar
- Inklusive: -
- Material: Edelstahl  
Mikrofaser
- Wichtiger Hinweis: -
- Ein-/Ausshalter: Ja
- Kontrollleuchte: -

Art.-Nr. 109470  
GTIN 4015613455624

### Vollentsalzungssystem VK 500 FB



- Entsalzungstyp: Vollentsalzung
- Wasseranschluss: 3/4"
- Farbe: Blau
- Anschlusskapazität: 1 Gerät
- Leistungskapazität: 5.000 Liter / Patrone bei 10° d (Gesamtsalzgehalt)
- Material: Kunststoff  
Glasfaserverstärkt
- Wichtiger Hinweis: -
- Pfandwert pro Patrone: 290 €
- Probeentnahmehahn: Ja

Art.-Nr. 109877  
GTIN 4015613681580

### Spülmaschinenreiniger P5kg



- Ausgelegt für: Gewerbliche Spülmaschinen  
Haushaltsspülmaschinen
- Ausführung: Pulverförmig
- Ph-Wert: 12
- HACCP-konform: Ja
- Chlorfrei: Nein
- Phosphatfrei: Nein
- Anwendung: Dosierung: Manuell, gemäß Angaben des Maschinenherstellers  
Anwendungskonzentrationen: In Abhängigkeit von der Wasserhärte 2 - 4 g pro Liter Wasser

Art.-Nr. 173074  
GTIN 4015613731872

### Klarspüler F10L



- Ausführung: Flüssig
- HACCP-konform: Ja
- Chlorfrei: Ja
- Phosphatfrei: Ja
- Inklusive: -
- Inhalt: 10 Liter
- Ausgelegt für: Gewerbliche Spülmaschinen  
Haushaltsspülmaschinen  
Kombidämpfer mit Klarspülprogramm

Art.-Nr. 173272  
GTIN 4015613767901

### Reinigerdosierpumpe TG280



- Anschlusswert: 0,005 kW | 230 V | 50 Hz
- Farbe: Blau
- Ausführung: Einbaugerät
- Volumenstrom: 0,28 L / Std. bis 2,8 L / Std.
- Reinigerdosierung: Taktgesteuert
- Material: Kunststoff
- Wichtiger Hinweis: -
- Inklusive: 1 Anschluss-Set  
Einbausatz
- Maße: B 69 x T 103 x H 62 mm
- Gewicht: 0,45 kg

Art.-Nr. 109518  
GTIN 4015613432403

### Reinigerdosierpumpe LWG600



#### Vorteile einer leitwertgesteuerten Reinigerdosierpumpe

- ✓ Sparsamer, bedarfsgerechter Verbrauch von Spülmittel durch die Bestimmung des Leitwertes im Spülwasser

- Anschlusswert: 0,004 kW | 230 V | 50/60 Hz
- Farbe: Grau
- Ausführung: Wandmontage
- Volumenstrom: 0,1 L / Std. bis 6 L / Std.
- Reinigerdosierung: Leitwertgesteuert
- Inklusive: 1 Anschluss-Set

Art.-Nr. 109547  
GTIN 4015613506517

### Wasserenthärtungsanlage WEH1600



- Anschlusswert: 0,006 kW | 230 V | 50/60 Hz
- Digital-Anzeige: Ja
- Wasserzulauftemperatur von: 5 °C
- Wasserzulauftemperatur bis: 35 °C
- Regeneration: Zeitraum
- Wasseranschluss: 3/4"
- Farbe: Weiß
- Leistungskapazität: 1.600 Liter / Tag bei 10° d (Gesamthärte)
- Material: Kunststoff
- Wichtiger Hinweis: -
- Anschlusskapazität: 1 Gerät

Art.-Nr. 109952  
GTIN 4015613797762