



- ▶ Korb-Maße: 350 x 350 mm
- ▶ Gläserhöhe max.: 220 mm



- ▶ Leistung/h: 30 Körbe
- ▶ Laufzeit: 120 Sekunden

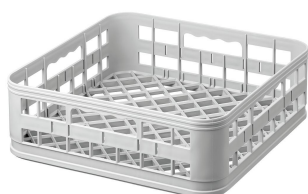
- ▶ Spülmaschine inklusive
 - ✓ Klarspüldosierpumpe
 - ✓ Laugenpumpe
 - ✓ Reinigerdosierpumpe

- ▶ Intuitive Handhabung durch einfachste Bedienung
- ▶ Optimal geeignet für die Reinigung von Gläsern, Tassen und Bechern bis 22cm Höhe
- ▶ Wir empfehlen einen Warmwasseranschluss bis 60°C
- ▶ Effektive Reinigung bei 120 Sekunden Laufzeit pro Spülgang.

Die Spülmaschine mit guter Wasch- und Spülleistung bei einfachster Bedienung – Ideal für den Einsatz in Cafeterien, Bars oder Cafés.

- | | | | |
|---------------------------|------------------------|------------------------------|--------------------------|
| • Tür doppelwandig: | Ja | • Anzahl Waschprogramme: | 1 |
| • Unterbaufähig: | Ja | • Display-Anzeige: | - |
| • Anschlusswert: | 2,7 kW 230 V 50 Hz | • Material: | Edelstahl |
| • Geräte-Anschluss: | Steckerfertig | • Wichtiger Hinweis: | - |
| • Boilerheizung: | 2,4 kW | • Gläser-Höhe max.: | 220 mm |
| • Tankheizung: | 2 kW | • Wasserverbrauch bei 2 bar: | 2 Liter / Spülgang |
| • Trockenlaufschutz: | Ja | • Doppelwandig: | Nein |
| • Kontrollleuchte: | Ja | • Maße: | B 430 x T 550 x H 668 mm |
| • Ein-/Ausschalter: | Ja | • Gewicht: | 28,4 kg |
| • Laugenpumpe: | Ja | | |
| • Wasserenthärter: | Nein | | |
| • Klarspüldosierpumpe: | Ja | | |
| • Türkontaktschalter: | Ja | | |
| • Sicherheitsthermostat: | Ja | | |
| • Reinigerdosierpumpe: | Ja | | |
| • Korb-Maße: | 350 x 350 mm | | |
| • Laufzeit: | 120 Sekunden | | |
| • Leistung / Stunde max.: | 30 Körbe | | |
| | | | |
| • Selbstreinigung: | Nein | | |
| • Kalt-Nachspülung: | Nein | | |
| • Tankinhalt: | 11 Liter | | |
| • Wasserdruck: | 2 - 4 bar | | |
| • Wasserzulauf: | 3/4" | | |
| • Wasserablauf: | Ø 20 mm | | |
| • Wasserzulauftemperatur: | bis 60 °C | | |
| • Inklusive: | 1 Besteckköcher | | |
| | 2 Universalkörbe | | |
| | 1 Wasserzulaufschlauch | | |
| | 1 Wasserablaufschlauch | | |
| • Eigenschaften: | - | | |

Universalkorb 350x350x110



- Korbgröße: 350 x 350 mm
- Anzahl Fächer: 1
- Farbe: Grau
- Ausführung: Eben
- Geeignet für: Gläser
Tassen
- Wichtiger Hinweis: -
- Innenhöhe: 103 mm
- Stapelbar: Ja
- Material: Kunststoff
- Maße: B 350 x T 350 x H 110 mm

Art.-Nr. 110312
GTIN 4015613432007


Universalkorb 350x350x170



- Korbgröße: 350 x 350 mm
- Anzahl Fächer: 1
- Farbe: Weiß
- Ausführung: Eben
- Geeignet für: Gläser
Tassen
- Wichtiger Hinweis: -
- Innenhöhe: 143 mm
- Stapelbar: Nein
- Material: Stahl
Beschichtet

Art.-Nr. 110311
GTIN 4015613586564


Besteckköcher für Spülmaschinen



- Farbe: Grau
- Wichtiger Hinweis: -
- Material: Kunststoff
- Durchmesser: 107 mm
- Maße: B 107 x T 107 x H 119 mm
- Gewicht: 0,1 kg

Art.-Nr. 110318
GTIN 4015613432021

Untertasseneinsatz zu Spülkorb



- Wichtiger Hinweis: -
- Material: Stahl
Beschichtet
- Anzahl Fächer: 14
- Maße: B 300 x T 100 x H 90 mm
- Gewicht: 0,2 kg

Art.-Nr. 110317
GTIN 4015613432014

Gläserpoliermaschine



- Anzahl Polierköpfe: 5
- Anschlusswert: 1,1 kW | 230 V | 50 Hz
- Politur-/Trocknungs-Art: Mikrofaser-Polierkopftücher mit Heißluftgebläse
- Eigenschaften: Mikrofaser-Polierkopftücher abnehmbar
- Inklusive: -
- Material: Edelstahl
Mikrofaser
- Wichtiger Hinweis: -
- Ein-/Ausshalter: Ja
- Kontrollleuchte: -

Art.-Nr. 109470
GTIN 4015613455624

Vollentsalzungssystem VK 500 FB



- Entsalzungstyp: Vollentsalzung
- Wasseranschluss: 3/4"
- Farbe: Blau
- Anschlusskapazität: 1 Gerät
- Leistungskapazität: 5.000 Liter / Patrone bei 10° d (Gesamtsalzgehalt)
- Material: Kunststoff
Glasfaserverstärkt
- Wichtiger Hinweis: -
- Pfandwert pro Patrone: 290 €
- Probeentnahmehahn: Ja

Art.-Nr. 109877
GTIN 4015613681580

Spülmaschinenreiniger P5kg



- Ausgelegt für: Gewerbliche Spülmaschinen
Haushaltsspülmaschinen
- Ausführung: Pulverförmig
- Ph-Wert: 12
- HACCP-konform: Ja
- Chlorfrei: Nein
- Phosphatfrei: Nein
- Anwendung: Dosierung: Manuell, gemäß Angaben des Maschinenherstellers
Anwendungskonzentrationen: In Abhängigkeit von der Wasserhärte 2 - 4 g pro Liter Wasser

Art.-Nr. 173074
GTIN 4015613731872

Klarspüler F10L



- Ausführung: Flüssig
- HACCP-konform: Ja
- Chlorfrei: Ja
- Phosphatfrei: Ja
- Inklusive: -
- Inhalt: 10 Liter
- Ausgelegt für: Gewerbliche Spülmaschinen
Haushaltsspülmaschinen
Kombidämpfer mit Klarspülprogramm

Art.-Nr. 173272
GTIN 4015613767901

Wasserenthärtungsanlage WEH1600



- Anschlusswert: 0,006 kW | 230 V | 50/60 Hz
- Digital-Anzeige: Ja
- Wasserzulauftemperatur von: 5 °C
- Wasserzulauftemperatur bis: 35 °C
- Regeneration: Zeitraum
- Wasseranschluss: 3/4"
- Farbe: Weiß
- Leistungskapazität: 1.600 Liter / Tag bei 10° d (Gesamthärte)
- Material: Kunststoff
- Wichtiger Hinweis: -
- Anschlusskapazität: 1 Gerät

Art.-Nr. 109952
GTIN 401561379762